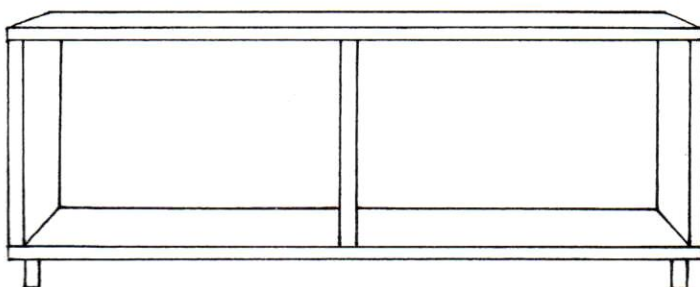


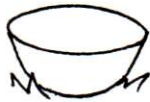
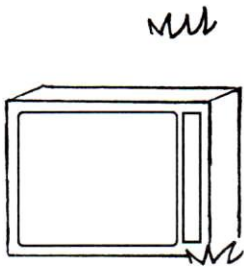
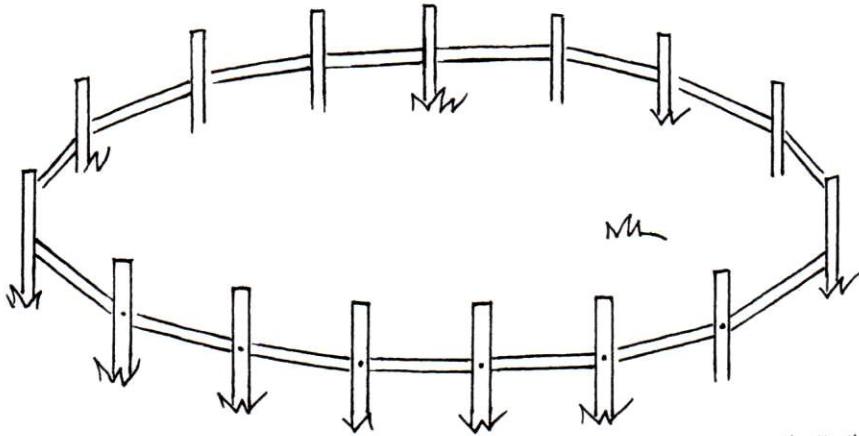


# ÚKLID



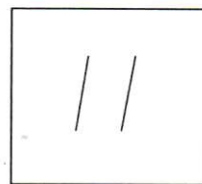




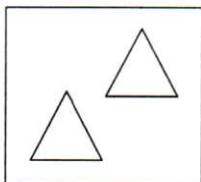
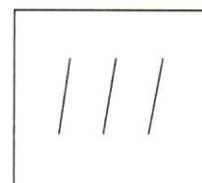


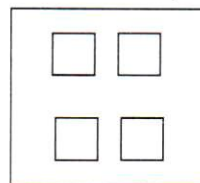
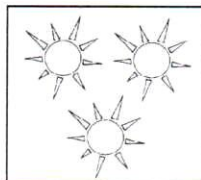
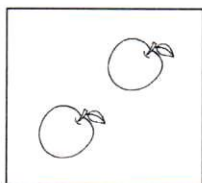
Na trávě děti nechaly veliký nepořádek. Pomoz jim ho uklidit. Na skříňku dole nakresli vše, co je hranaté, do ohrady nahoře všechna zvířátka a na koberec vpravo vše, co ti zbylo.



# POČÍTÁNÍ





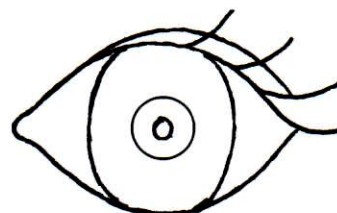

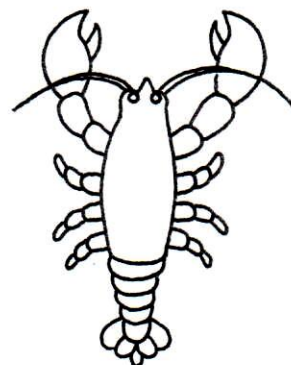
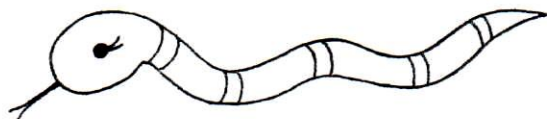
Lidé počítají už od pradávna, zpočátku počet a množství zaznamenávali pomocí různých značek, později byla vynalezena čísla a číslice tak, jak je známe dnes. Spoj čarou obrázky a symboly o stejném počtu.



# HLÁSKOVÁNÍ





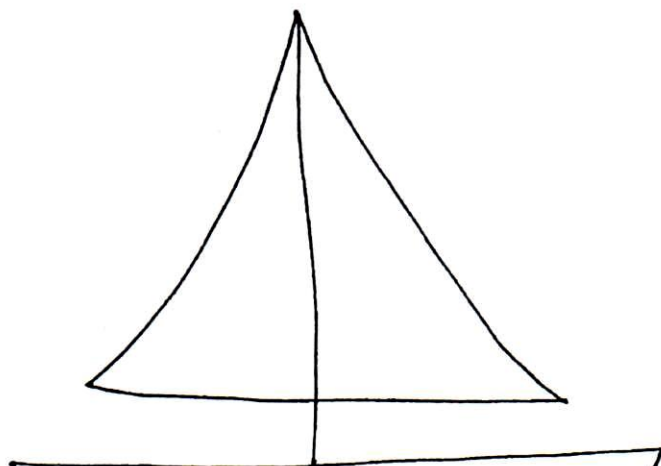
Dokážeš říct, ze kterých hlásek se skládají slova na obrázku? KuliFerda ti ukáže, jak na to – například slovo „dům“ můžeme rozložit na d-ů-m.



Kreslíme jedním tahem vlnovky – spojení horního a dolního oblouku


*Moře si žblunká,  
hraje si s vlnkou vlnka.  
Veselosti je v něm dost.  
Žblunká dětem pro radost.  
Žblunky, žblunky, žblunky,  
tak si hrají vlnky.*

Upraveno



# NEZTRATÍM SE!

PŘÍJMENÍ A JMÉNO TVÉ,  
OBEC A TÉŽ ULICE.  
TO MÁŠ VE SVÉ ADRESE,  
DEJ SI POZOR, NEZTRAŤ SE!



- Podle toho, kde bydlíš, vybarvi jednu ze dvou tvářiček - buď u obrázku města nebo u obrázku vesnice. Do prázdného místa nakresli svoji rodinu, nebo i své bydliště.